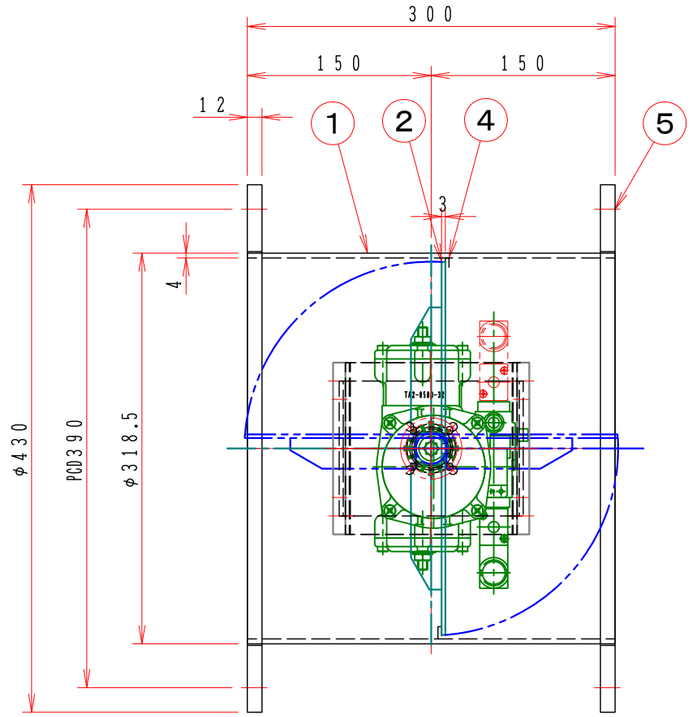

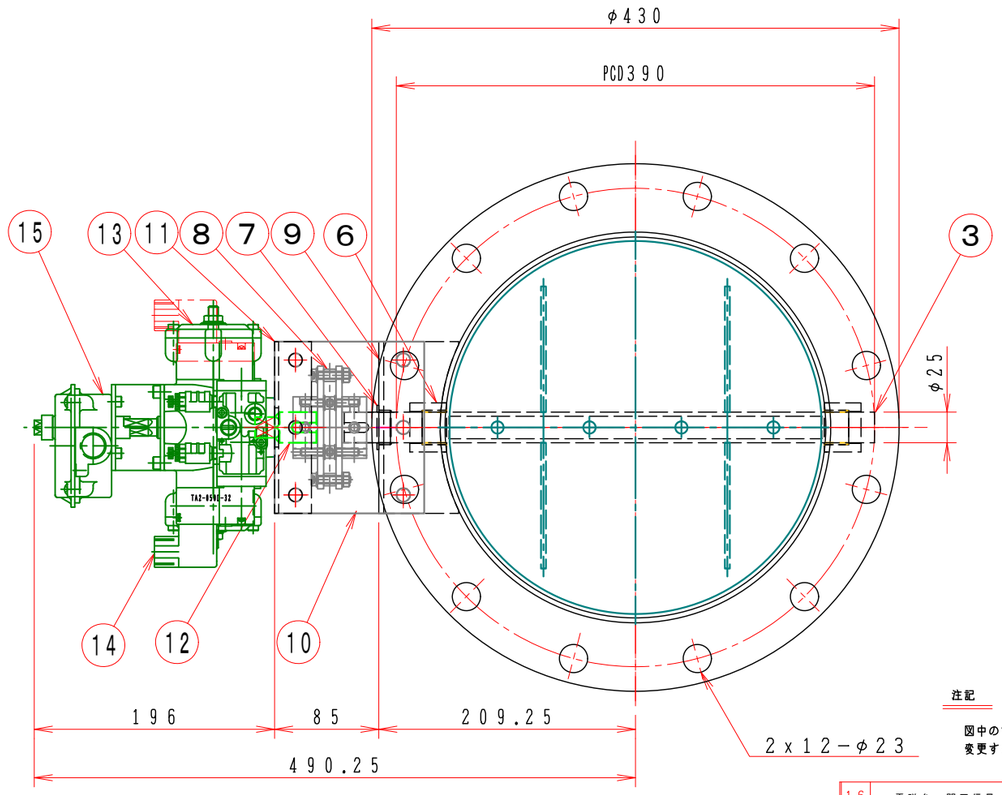

注記

図中の寸法については現場調査及び機器設計等の進捗にともなって変更することがある。

フローシート図

［TA2−050D−□□−□□□］

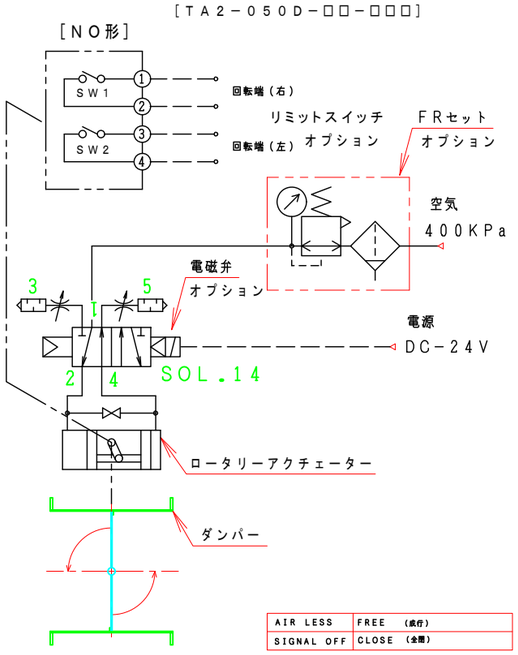

AIR LESS	FREE （成行）
SIGNAL OFF	CLOSE （全閉）

特　記

1．板フランジとケーシング接合部の内面は全溶接、外側は点付溶接。

2．仕上げは内外面酸洗いとする。

3．本図ダンパーの使用範囲は下記の通です。　　外径寸法はインチサイズ（鋼管サイズ）です。

静圧：±4．0KPa以下　風速：25m／s以下　温度：−10〜200℃以下

☆　ロータリーアクチェーターは仕様により異なります、別途お問い合せ下さい。

No	部品名称 TITLE	数量 QTY	備考（規格・寸法）(DIMENSIONS)
16	電磁弁、開平信号、FR付		TA2−050D−32−SN5　オプション
15	電磁弁、開平信号付		TA2−050D−31−SN5　オプション
14	電磁弁付		TA2−050D−30−SN5　オプション
13	ロータリーアクチェーター	1	TA2−050D−00
12	アダプター	1	A−501225　SS400
11	駆動部取付板	1	SPC 4.5t
10	断熱接続板	2	PMX−573 10t
9	取付基台	1	SUS−304 4.0t
8	耐熱カップリング	1	C−1002525L　PMX−573
7	ドライブッシュ	1	LFZF25−10
6	シャフトボス	2	B20525XU
5	フランジ	1組	JIS−5K SUS−304 12t
4	羽根当て	1	SUS304 3x10
3	シャフト	1	SUS304 φ25
2	可動羽根	1	SUS304 3.0t
1	ダンパー本体	1	MD−300A SUS−304 4.0t

回　数 REV.MARK	承認 APPROVED BY	検図 CHECKED BY	名称 TITLE
年月日 DATE	尺度 SCALE		自動・ダンパー
承　認 APPROVED BY		設計 DESIGNED BY	EHPHALF−300A−EHU
変更者 REVISED BY	単位 UNITS	製図 DRAWN BY Takeda NOV.24.2015	耐熱200℃（SUS）
記　事 CONTENTS			

変更 REVISIONS

栄進空調株式会社
EISHIN KUCHO CO., LTD.

EHPHALF−300A−EHU

01/10

変更回数 REV.MARK 02

M/#　O/#　工事番号 JOB No.

図面番号 DRAWING NO.